

E-Portal

Registrierung für die digitalen Services des Schweizer Zolls im ePortal (Onboarding)

Version 1.1

18.10.2023

www.aeb.com

AEB

The logo for AEB is a large, colorful triangle in the bottom right corner of the page. The triangle is filled with a gradient of colors, transitioning from purple at the top to blue, green, yellow, and orange at the bottom. The letters 'AEB' are printed in white, bold, sans-serif font in the lower right portion of the triangle.

Inhalt

1	Historie	1
2	Benutzerkonto im ePortal erstellen	2
3	BAZG-Geschäftsbeziehung/-partnerverwaltung	3
4	B2B Verbindung BAZG-Services (API)	9

1 Historie

Version	Datum	Autor	Änderung
1.0	30.09.2023	JBL	Erstellung Guide
1.1	18.10.2023	FWA	Aktualisierung
1.2	15.08.2024	JBL	Aktualisierung

2 Benutzerkonto im ePortal erstellen

» <https://eportal.admin.ch/>

Schweizerische Eidgenossenschaft
Confédération suisse
Confederazione Svizzera
Confederaziun svizra

eIAM

CH-LOGIN
& bring your own Identity
eGovernment

Geben Sie Ihr E-Mail ein, um fortzufahren

E-Mail*

Abbrechen Weiter

Noch keinen Account?
Account erstellen

Schweizerische Eidgenossenschaft
Confédération suisse
Confederazione Svizzera
Confederaziun svizra

eIAM

Registrieren

Vorname

Nachname

E-Mail

Verwenden Sie mindestens 10 Zeichen, einen (1) Grossbuchstaben A-Z, einen (1) Kleinbuchstaben (a-z) und zwei (2) Ziffern (0-9) oder Sonderzeichen (~!@#5%*&*()+=-_[];:~?/;<>.)

Passwort

Passwort wiederholen

Ich akzeptiere die Nutzungsbedingungen.

Abbrechen Weiter

Sie haben bereits ein CH-LOGIN Konto? Hier anmelden.

Login

Nachdem Sie den Bestätigungscode via Mail erhalten und eingetragen haben, sind Sie jetzt als User im ePortal registriert und können sich anmelden. Falls gewünscht, können Sie noch eine Zwei-Faktoren-Authentifizierung einrichten.

Schweizerische Eidgenossenschaft
Confédération suisse
Confederazione Svizzera
Confederaziun svizra

ePortal

Alle Services

Willkommen auf dem ePortal - Ihre Services auf einen Blick

Jetzt Benutzerkonto erstellen Anmelden

3 BAZG-Geschäftsbeziehung/-partnerverwaltung

Das ePortal bietet ebenfalls Services anderer Einheiten der Bundesverwaltung an. Sie müssen Ihr Unternehmen daher als «Geschäftspartner» oder «Geschäftspartnerin» des BAZG registrieren. Klicken Sie dazu oben im Menüband auf «Geschäftspartner verwalten» und anschließend auf «BAZG-Geschäftspartnerverwaltung».

ABN Schweizerische Eidgenossenschaft
Confédération suisse
Confederazione Svizzera
Confederaziun svizra

ePortal

Alle Services | Einstellungen | **Geschäftspartner verwalten** | Einladungscode einlösen

Geschäftspartner verwalten

Da die Geschäftspartner pro Bundesamt verwaltet werden, finden Sie unten eine Auflistung die Auskunft gibt, welche Applikation welche Geschäftspartnerverwaltung verwendet.

Bundesamt für Zoll und Grenzsicherheit BAZG
BAZG Geschäftspartnerverwaltung [↗](#)


Eidgenössische Steuerverwaltung ESTV
ESTV Geschäftspartnerverwaltung [↗](#)

Erfassen Sie sich als Geschäftspartner des BAZG, indem Sie auf «Geschäftspartner hinzufügen» klicken.


ABN Schweizerische Eidgenossenschaft
Confédération suisse
Confederazione Svizzera
Confederaziun svizra

Connex

Geschäftspartner hinzufügen

Bitte registrieren Sie einen neuen Geschäftspartner. 

Willkommen bei Connex. Damit Sie mit einem Dienst der BAZG arbeiten können, müssen Sie als **Geschäftspartner** registriert sein.



Geschäftspartner hinzufügen [Onboarding-Code einlösen](#)

Geschäftspartner des BAZG können sowohl natürliche Personen (Privatpersonen) oder juristische Personen (Unternehmen, Vereine) sein.

ABN Schweizerische Eidgenossenschaft
Confédération suisse
Confederazione Svizzera
Confederaziun svizra

Connex

Geschäftspartner hinzufügen

Bitte registrieren Sie einen neuen Geschäftspartner.

Willkommen bei Connex. Damit Sie **Geschäftspartner** registrieren können.

Wählen Sie Ihren Geschäftspartner-Typ

Unternehmen Verein Privatperson Filiale

Zurück Weiter

Geschäftspartner hinzufügen Onboarding-Code einlösen

Geben Sie den Namen oder die UID Ihrer Firma ein und klicken Sie oben auf «Suchen».

ABN Schweizerische Eidgenossenschaft
Confédération suisse
Confederazione Svizzera
Confederaziun svizra

Connex

Unternehmen suchen

Abbrechen **Suchen** Übernehmen

Bitte erfassen Sie Angaben zu Ihrem Unternehmen

Suchen Sie nach dem Unternehmen, das Sie beim Zoll erfassen möchten und für das Sie die Rolle BAZG-Portaladministrator beantragen.

Land * UID oder Name des Unternehmens *

Schweiz CHE-444.444.444


Beispiel UID: CHE-123.456.789

Erweiterte Suche einblenden

Wählen Sie Ihr Unternehmen aus und klicken Sie oben auf «übernehmen».



Abbrechen Zurück **Übernehmen**

Bitte erfassen Sie Angaben zu Ihrem Unternehmen 

i Basierend auf Ihren Eingaben wurden im UID-Register / DUNS-Register ähnliche Unternehmen gefunden. Wählen Sie aus ob Ihre Angaben oder eine der Alternativen verwendet werden sollen.

Ihre Angaben


Unternehmen	Adresse
-------------	---------

Falls Ihr Unternehmen nicht in der Suche erscheint, können Sie die erweiterte Suche nutzen. Falls Sie den gewünschten Eintrag immer noch nicht finden, können Sie das Unternehmen manuell erfassen.



Zusatzangaben

Abbrechen Zurück **Weiter**

Bitte erfassen Sie Angaben zu Ihrem Unternehmen 

Bitte ergänzen Sie folgende Angaben zu Ihrem Unternehmen.

Ländervorwahl * Telefon-Nummer *

E-Mail-Adresse *

Korrespondenzsprache *

© Bundesamt für Informatik und Telekommunikation

Angaben prüfen und bestätigen

Abbrechen

Zurück

Angaben bestätigen

Überprüfen Sie bitte Ihre Angaben und bestätigen Sie diese anschliessend.



Angaben Unternehmen

Name
Rechtsform
Strasse
PLZ, Ort
Land
Telefon-Nummer
E-Mail-Adresse
Korrespondenzsprache



Geschäftspartner registrieren

Vielen Dank für die Erfassung Ihrer Geschäftspartner-Daten. Ihr Eintrag wird in Kürze geprüft.

✔ Ihre Geschäftspartner-Daten wurden erfolgreich erfasst.

Nach erfolgter Prüfung erhalten Sie eine Benachrichtigung über den [ePortal-Posteingang](#). Den Status der Prüfung können Sie in der Geschäftspartnerverwaltung einsehen. Die Weiterleitung von Benachrichtigungen an Ihre Emailadresse oder an Ihr Telefon können Sie [hier einrichten](#).

Ihre weiterführenden Links

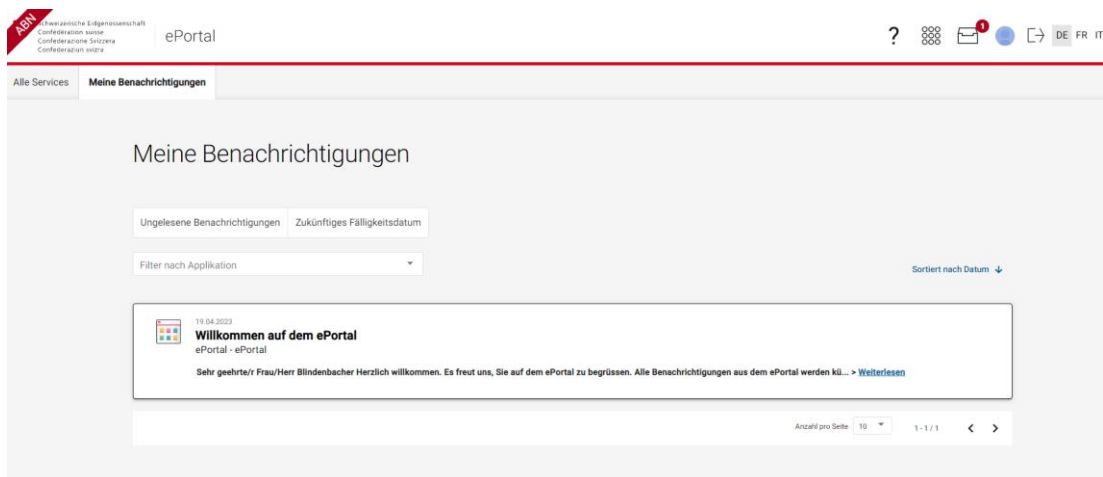
Möchten Sie weitere [Geschäftspartnerrollen hinzufügen](#)?

Möchten Sie eine [Applikation](#) des BAZG nutzen?

Möchten Sie eine [B2B Schnittstelle](#) einrichten?

Möchten Sie weitere Personen auf den Geschäftspartner und/oder die Rolle [berechtigten](#)?

Nach erfolgreicher Erfassung Ihrer Geschäftsbeziehung wird ein Verifizierungsbrief des BAZG automatisch ausgelöst. Der Brief wird an die im UID-Register hinterlegte Geschäftsadresse versendet. Die Zustellung erfolgt nach 2-3 Werktagen.



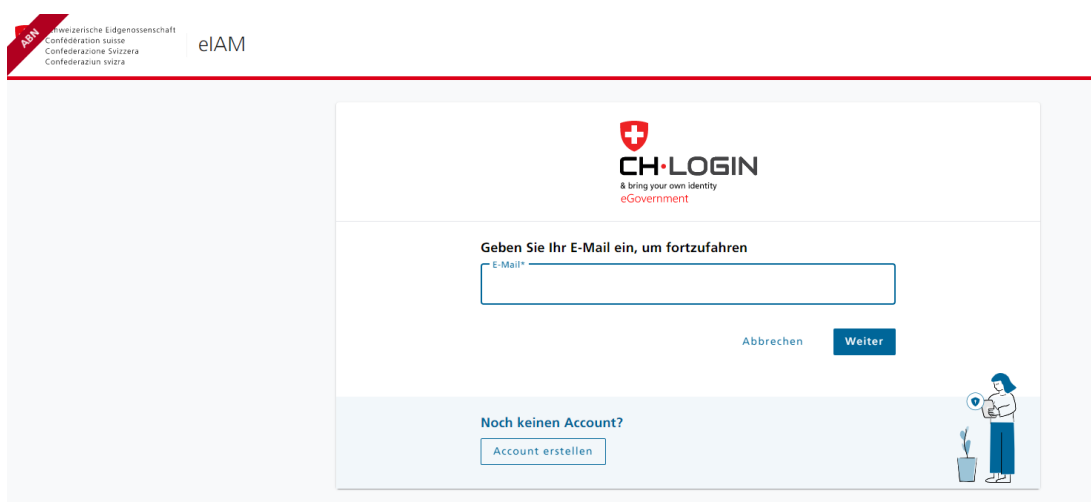
Falls Sie als Geschäftspartner über mehrere Filialen verfügen und Sie diese im ePortal als getrennte, eigenständige Organisationen verwalten wollen, können Sie Ihre Filiale mittels einer gültigen BUR-Nummer (<https://www.bfs.admin.ch/bfs/de/home/register/unternehmensregister/betriebs-unternehmensregister.html>) als Geschäftspartner erfassen. Wählen Sie dazu in der Geschäftspartnerpartnerverwaltung die Option «Filiale» aus.

Hinweis: Der Onboarding-Code für die Registrierung Ihrer Filiale wird an die im UID-Register hinterlegte Adresse des Hauptsitzes geschickt.

Registrieren Sie sich als Administrator in der Geschäftsbeziehung Ihrer Organisation mit dem BAZG mittels Onboarding Code:

Sie haben den Verifizierungsbrief des BAZG per Post erhalten. Darin finden Sie Ihren Onboarding-Code. Mit diesem können Sie Ihr persönliches Benutzerkonto (Schritt 1) mit dem definierten Geschäftspartner des BAZG (Schritt 2) sicher verknüpfen.

» Loggen Sie sich dazu wieder im ePortal (<https://eportal.admin.ch/start>) mit Ihrem persönlichen Benutzerkonto (CH-Login) unter «Anmelden» ein.



» Klicken Sie oben im Menüband auf «Geschäftspartner verwalten» und anschließend auf den Link «BAZG Geschäftspartnerverwaltung».

Geschäftspartner verwalten

Da die Geschäftspartner pro Bundesamt verwaltet werden, finden Sie unten eine Auflistung die Auskunft gibt, welche Applikation welche Geschäftspartnerverwaltung verwendet.

Bundesamt für Zoll und Grenzsicherheit BAZG

[BAZG Geschäftspartnerverwaltung](#)

Eidgenössische Steuerverwaltung ESTV

[ESTV Geschäftspartnerverwaltung](#)



Geschäftspartner hinzufügen

Bitte registrieren Sie einen neuen Geschäftspartner.



Willkommen bei Connex. Damit Sie mit einem Dienst der BAZG arbeiten können, müssen Sie als **Geschäftspartner** registriert sein.



[Geschäftspartner hinzufügen](#)

[Onboarding-Code einlösen](#)

Wichtig: Mit der Eingabe des Onboarding-Codes werden Sie zum Portal-Administrator / zur Portal-Administratorin und sind damit die für den elektronischen Verkehr mit dem BAZG zuständige Person. Falls Sie es selbst nicht sind, übergeben Sie den Onboarding-Code an die dafür zuständige Person. Informieren Sie Ihre Kolleginnen und Kollegen, die ebenfalls die digitalen Services des BAZG nutzen werden, dass Sie der Administrator resp. die Administratorin für Ihre Organisation im ePortal sind.

- » Klicken Sie auf «Onboarding-Code einlösen».
- » Bitte lesen Sie die Nutzungsbedingungen und akzeptieren sie.
- » Geben Sie den Code ein und klicken Sie oben auf «Code einlösen». Der Onboarding-Code ist 30 Tage lang gültig.

Falls Sie Ihren Onboarding-Code nicht erhalten oder verloren haben oder falls dieser nicht mehr gültig ist, können Sie einen neuen Onboarding-Code anfordern, in dem Sie das Brief-Symbol neben dem Geschäftspartner in der Tabelle anklicken.

Kontaktieren Sie bei Schwierigkeiten das Service Center Onboarding (siehe Seitenende).

4 B2B Verbindung BAZG-Services (API)

Um eine Verbindung mit den BAZG-Services herzustellen, muss ein „B2B HuB Partner API for Passar declarations“ Abonnement abgeschlossen und ein Sicherheitsschlüssel generiert werden. Dieser Schlüssel muss sicher verwahrt und AEB mitgeteilt werden.

The screenshot shows the BAZG API Selfservice Portal. The top navigation bar includes the logo of the Swiss Confederation and the text 'ePortal'. Below the navigation bar, there is a search bar and a dropdown menu for 'Services aller Bundesämter anzeigen'. The main content area displays 'Alle Services' with a grid of service cards. One card, 'API-Selfservice', is highlighted with a red box. Below this, there is a section titled 'BAZG API Selfservice Portal' with a search bar and a table of APIs. The table has columns for 'Name', 'Beschreibung', 'Version', and 'Anbieter'. Three rows are highlighted with red boxes: 'passar', 'charterinput', and 'charteroutput'.

Name	Beschreibung	Version	Anbieter
passar	B2B HuB Partner API for Passar declarations	v2	passar-b2bhub
charterinput	REST API of the Charters Input project	v1	chin-b2b
charteroutput	Partner B2BHUB API	v2	chout-b2bhub

APIs

Abonnierte APIs

Einzelheiten der API

declaration

Version: v2

Beschreibung: B2B HuB Partner API for Passar declarations

Kontext: /passar-b2bhub-abn/api/v2

Anbieter: passar-b2bhub

Status: PUBLISHED

Routes:

<https://abn-passar-b2bhub-bazg-ajogw.svc.cco02.atlantica.admin.ch/api/v2>
<https://abn-passar-b2bhub.ezv.admin.ch/api/v2>
<https://abn-passar-b2bhub.bazg.admin.ch/api/v2>

Abonnieren Sie

Download Swagger

Liste der Abonnements

APIs

Abonnierte APIs

Einzelheiten der API

declaration

Version: v2

Beschreibung: B2B HuB Partner API for Passar declarations

Bitte wählen oder erstellen Sie einen Antrag für ein Abonnement mit

Anwendungen:

+ Anwendung erstellen

Abonnieren Sie

Download Swagger

Bitte wählen Sie einen eindeutigen Namen und eine Beschreibung für den Antrag

Name
AEB_JBL_1

Die Geschäftspartner-ID wird als Suffix hinzugefügt

Beschreibung
Softwareprovider

Abbrechen **Anwendung erstellen**

Den Token bitte dann uns zur Verfügung stellen uns sicher aufbewahren. (WICHTIG: Der Token wird aus Sicherheitsgründen nur einmal angezeigt. Wenn Sie sich den Token beim erstmaligen Anzeigen nicht kopiert haben, müssen Sie einen neuen Token generieren).

Client-Anmelde Informationen

Access Token:
[Redacted]

Refresh Token:
[Redacted]

Customer Key:
[Redacted]

Customer Secret:
[Redacted]

Weitere Infos dazu erhalten Sie von uns im Zuge des Umstellungsprojektes oder hier:

<https://www.bazg.admin.ch/bazg/de/home/services/services-firmen/registrierung-firmen/onboarding.html>


5 Geschäftspartnerrolle hinzufügen

Schweizerische Eidgenossenschaft
Confédération suisse
Confederazione Svizzera
Confederaziun svizra

Connex

Geschäftspartnerverwaltung

Verwalten Sie ihre Geschäftsbeziehungen



Geschäftspartner hinzufügen

Geschäftspartnerrolle hinzufügen

Onboarding-Code einlösen


Entsprechende Rollen abonnieren

Schweizerische Eidgenossenschaft
Confédération suisse
Confederazione Svizzera
Confederaziun svizra

Connex

Abbrechen Weiter

Je nach Anwendung auf die Sie zugreifen wollen, können Sie hier die Rolle auswählen.



Geschäftspartnerrollen Einfuhr, Ausfuhr, Durchfuhr

- Dokumentenbezug im Warenverkehr
- Fracht
- Transport
- Zugelassener Empfänger (ZE)
- Zugelassener Versender (ZV)
- Zugelassener Wirtschaftsbeteiligter (AEO)

AEB Schweiz AG · Sihlquai 131 · 8005 Zürich · Schweiz · +41 43 211 10 60 · www.aeb.com · info.ch@aeb.com · Registeramt Zürich · CHE-459.133.433 · Präsident des Verwaltungsrates: Markus Meissner · Geschäftsführer: Ingo Strasser

Standorte AEB Group

Amsterdam · Düsseldorf · Hamburg · Lübeck · Mainz · Malmö · Manila · München · New York · Prag · Salzburg · Singapur · Soest · Stuttgart · Warwick · Zürich